

Икономически профил на Габрово 2026

This project is supported by the Interreg Danube Region Programme co-funded by the European Union.

Брутен вътрешен продукт (БВП) на област Габрово (млн. евро, 2020-2024 г.)

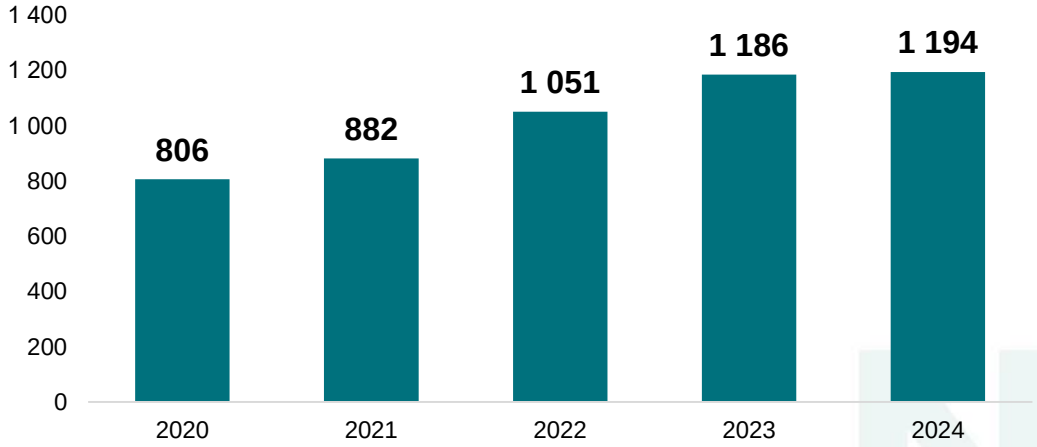

- Брутният вътрешен продукт (БВП) на област Габрово достига 1,2 млрд. евро през 2024 г. Това представлява близо 17% от БВП на Северен централен район (СЦР);
- В периода след пандемията икономиката на област Габрово отчита ръст от близо 50% (2020-2024 г.).

Брутен БВП на човек от населението във водещите области в СЦР (евро, 2024 г.)



- Брутният вътрешен продукт на човек от населението в област Габрово е 12,7 хил. евро през 2024 г. По този показател областта е сред лидерите в България и изпреварва другите големи икономически центрове в района – Русе и Велико Търново.

Приходи от продажби на предприятията в община Габрово (млн. евро, 2020-2024 г.)

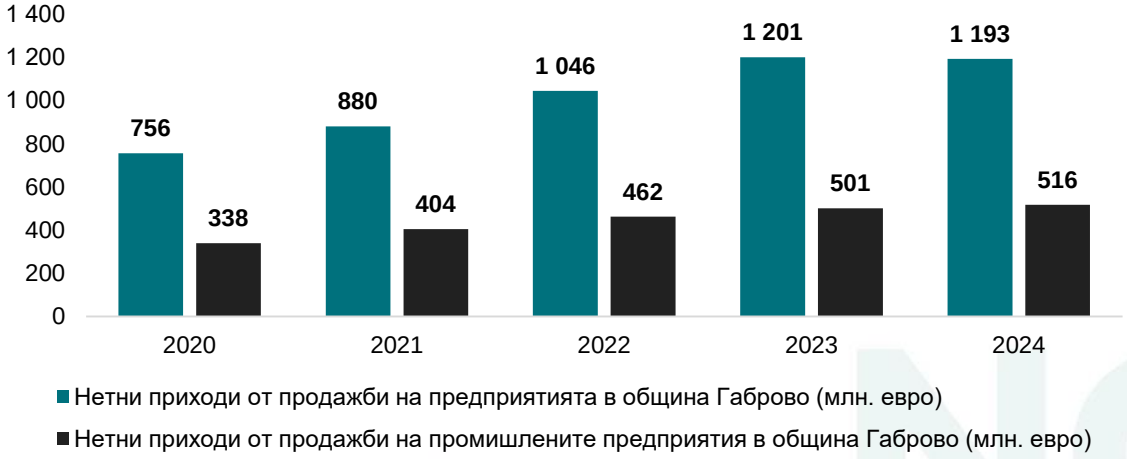

- Индустрията играе основна роля в икономиката на Габрово и традиционно носи около 44-45% от приходите на местните предприятия.

Стойност на продукцията и добавена стойност на предприятията в община Габрово (млн. евро, 2020-2024 г.)

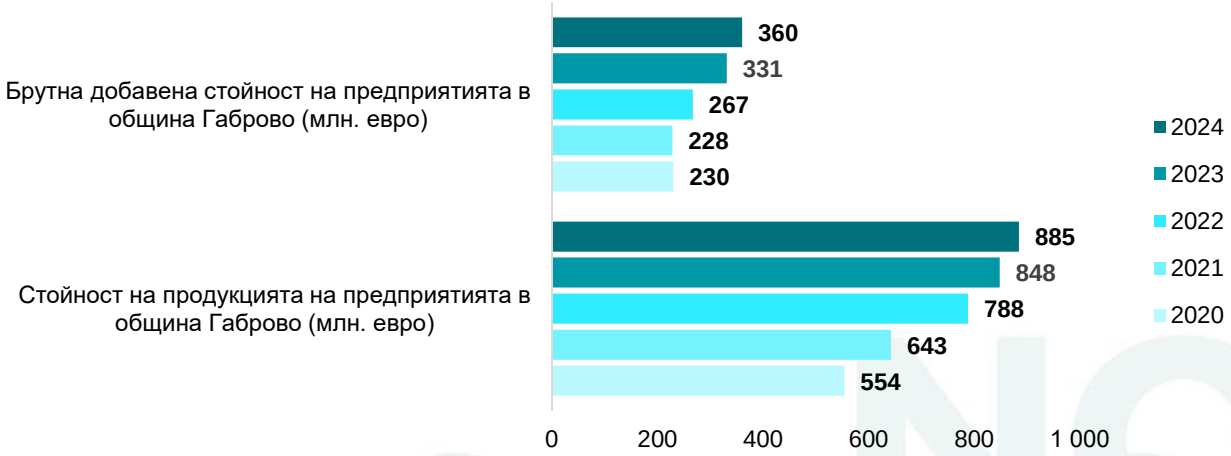

- Въпреки по-слабото външно търсене и лекия спад в приходите от износ през 2024 г. компаниите в Габрово продължават да отчитат ръст на продукцията и добавената стойност и през 2024 г.

Interreg Danube Region
NONA
Co-funded by the European Union

Добавена стойност на предприятията в община Габрово по сектори (%, 2024 г.)

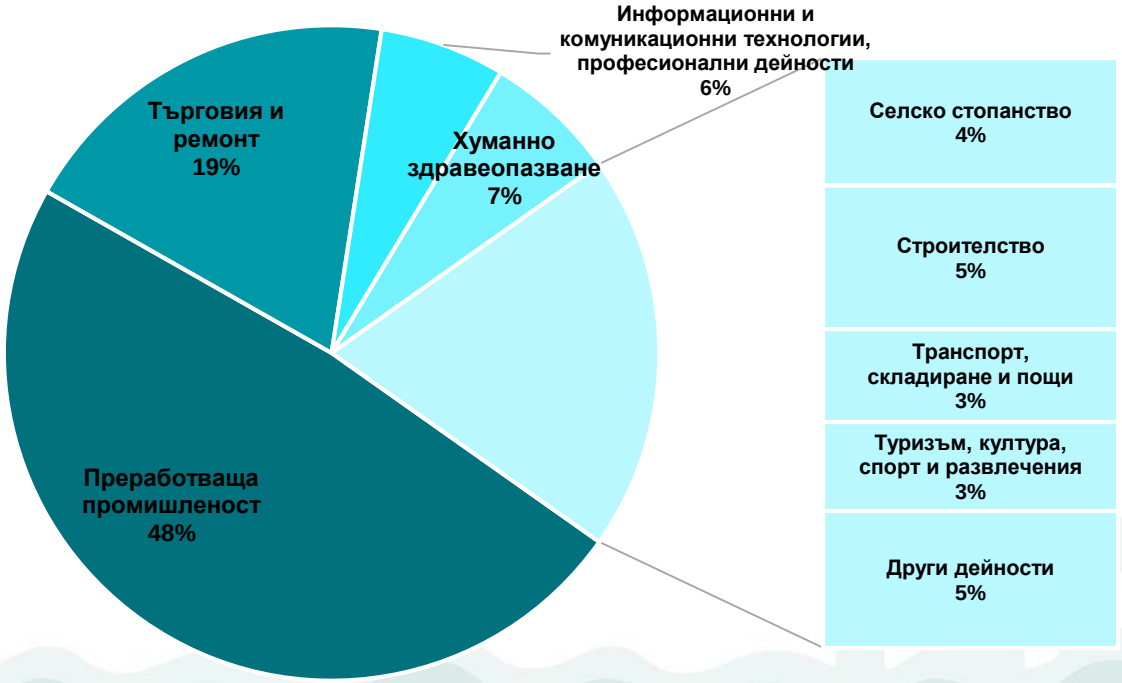

Показатели на промишлените предприятия в община Габрово (2024 г.)

Данни за индустрията в община Габрово (2024 г.)	Компании (брой)	Произведена продукция (млн. евро)	Дял от продукцията в индустрията	Наети лица (брой)	Добавена стойност на един нает (евро)	Дял на продукцията за външни пазари
Машини и метални изделия	150	194	39%	2 995	27 413	≈60%
Метални изделия	*104*	*101*	*20%*	*1 781*	*25 476*	*≈60%*
Машини и оборудване	*33*	*78*	*16%*	*933*	*34 287*	*≈55/60%*
Електрически съоръжения	*13*	*15*	*3%*	*281*	*16 869*	*≈75%*
Текстил и облекло	71	135	27%	1 683	19 154	≈80%
Каучук и пластмаси	67	52	10%	806	23 824	≈20%
Храни и напитки	63	55	11%	726	20 075	≈5%
Изделия от дърво	54	14	3%	216	22 629	≈5/10%
Химични продукти	9	33	7%	281	44 941	≈40%
Други производства	120	19	4%	394	22 734	≈40/50%
Общо преработваща промишленост	**534**	**503**	**100%**	**7 101**	**24 587**	**≈50/55%**

Наети лица в частния и обществения сектор в община Габрово (брой, 2022-2024 г.)

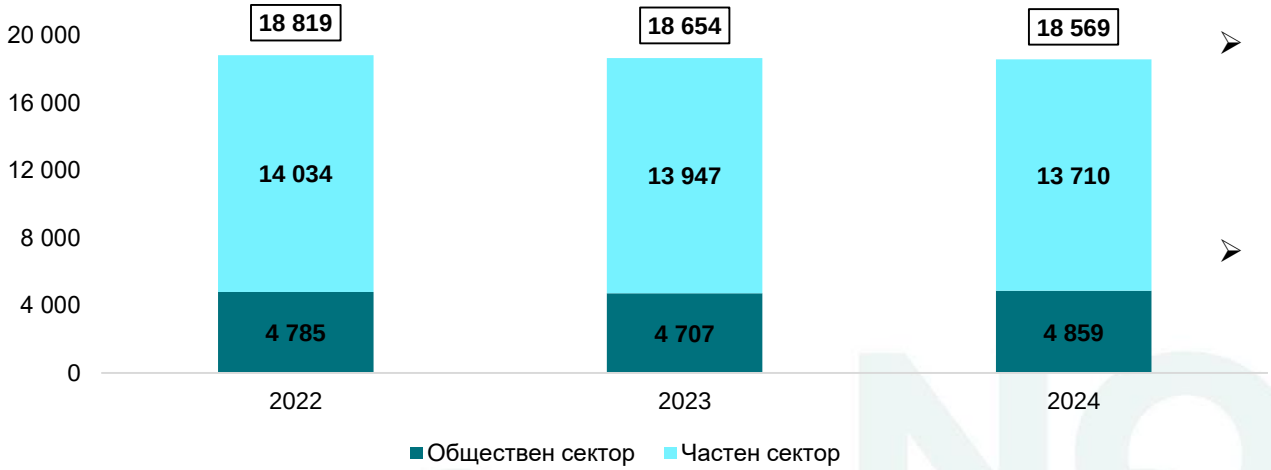

- Броят на наетите в икономиката на община Габрово остава в размер на 18,6 хил. души през 2024 г.;
- Традиционно около половината от всички наети в частния сектор работят в преработващата промишленост.

Наети лица по сектори в икономиката на община Габрово (брой, 2024 г.)



Средна брутна заплата на наетите лица в община Габрово (евро, 2022-2024 г.)

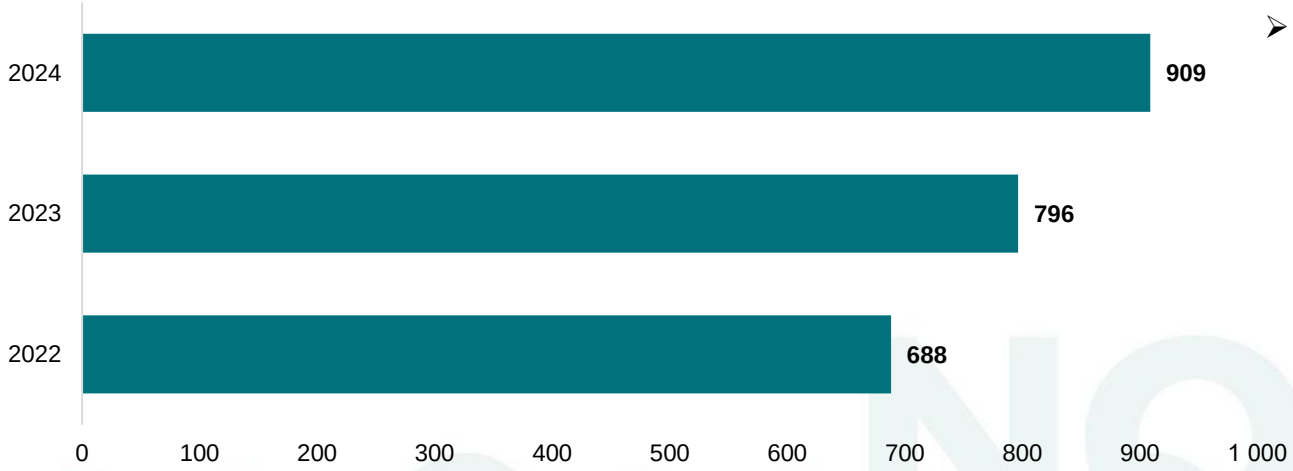

- Средната брутна месечна заплата на наетите в рамките на община Габрово достига над 900 евро през 2024 г. Тя нараства с около 10-15% на година в периода след пандемията.

Население на община Габрово според преброяванията от 2011 и 2021 г. (брой)



- През последните 10 г. населението на общината се свива с 13,4 хил. души;
- Демографските процеси в община Габрово остават най-голямото предизвикателство през дългосрочното развитие на местната икономика.

Образователна структура на населението на 7 и повече години (%, 2011 и 2021 г.)

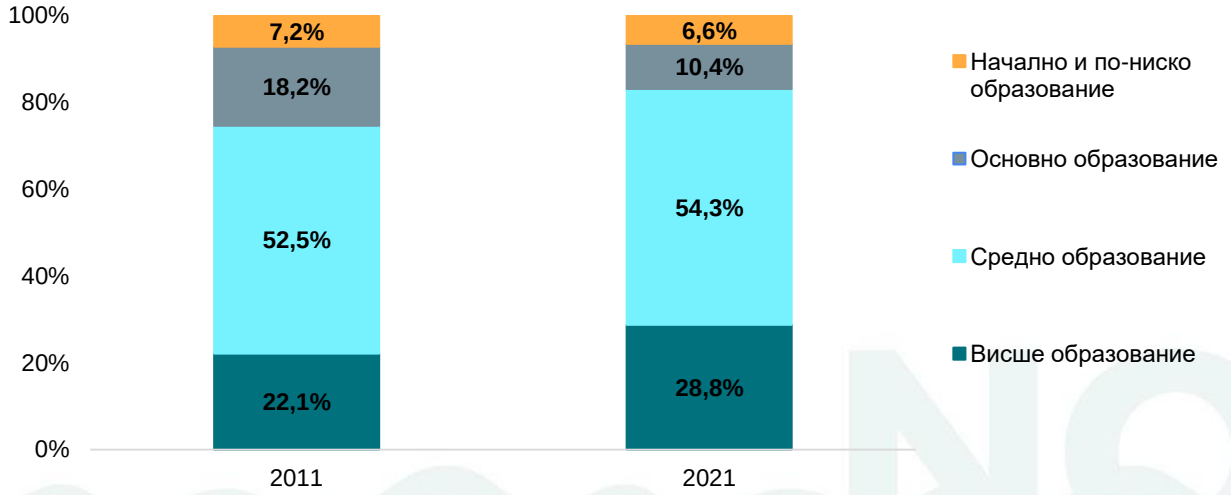

- Образователната структура на местното население се подобрява в последното десетилетие;
- Близо 29% от населението на 7 и повече години в Габрово е с висше образование (2021 г.) спрямо около 22% преди 10 години.

Образователна структура на населението по възрастови групи (%, 2021 г.)

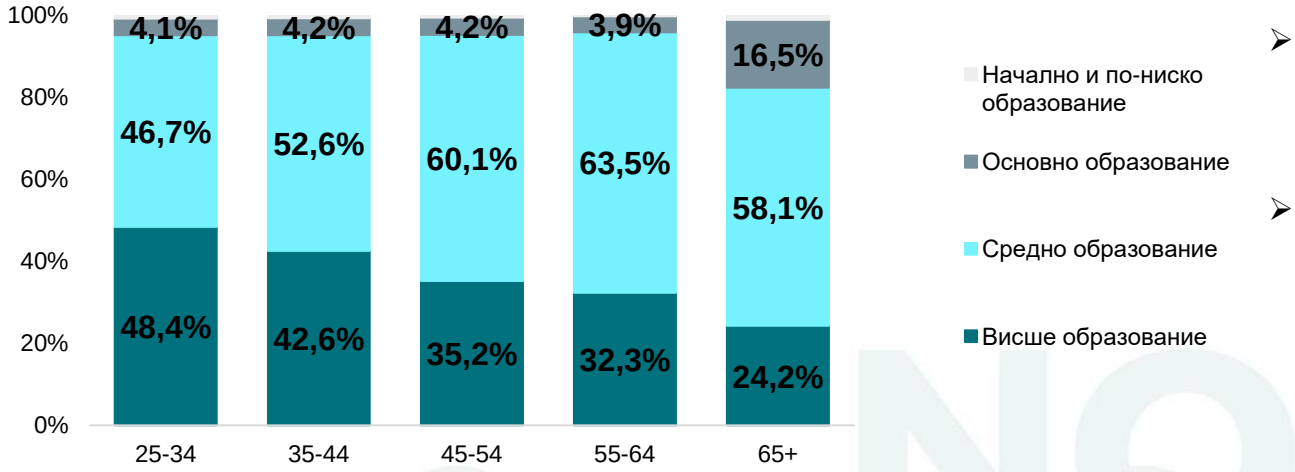

- Образователната структура на младото и активното население в община Габрово е много добра;
- Над 48% от населението на възраст 25-34 г. и близо 43% от населението на възраст 35-44 г. е с висше образование.

Коефициент на безработица в община Габрово и България (%, 2024 г.)

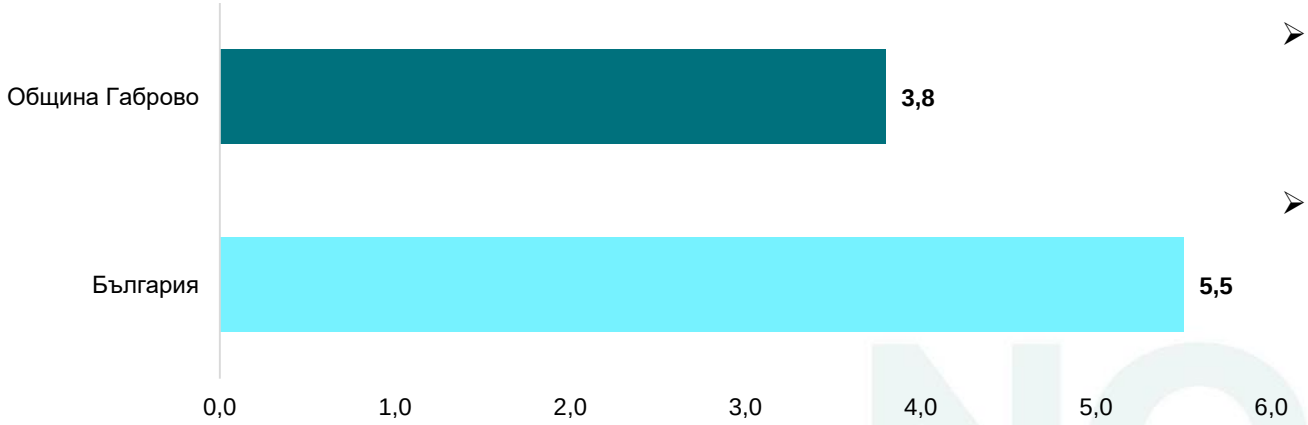

- През 2024 г. коефициентът на безработица в община Габрово е 3,8% спрямо 5,5% средно за страната;
- Последните данни показват, че към 31 декември 2025 г. в бюрата по труда в община Габрово са регистрирани около 960 безработни лица.

Наука и Габрово ТехПарк

- Технически университет – Габрово е ключовата образователна институция в града. Университетът привлича млади хора, подготвя силни технически кадри за местната икономика и играе водеща роля в изследователската и развойната дейност в т.ч., създавайки среда за интелигентна специализация на промишлеността в Габрово;
- През 2020 г. отвори врати и високотехнологичният парк към ТУ–Габрово. Той е обособена научноизследователска структура на ТУ–Габрово, създадена с цел развитие на иновациите, технологиите, науката и предприемачеството.



Интелигентна специализация на Габрово

- През 2022 г. Община Габрово официално прие Стратегия за интелигентна специализация с 10-годишен хоризонт;
- Стратегическа цел пред Община Габрово е да развива силна икономика, базирана на наука и иновации;
- Индустриалният потенциал на Габрово стъпва на дългогодишните традиции в промишленото производство, развитата образователна инфраструктура и наличието на подготвени кадри, както и на инвестициите в свързаността и транспортната инфраструктура;
- Габрово разполага с четири функциониращи индустриални зони, които се намират в непосредствена близост до града.

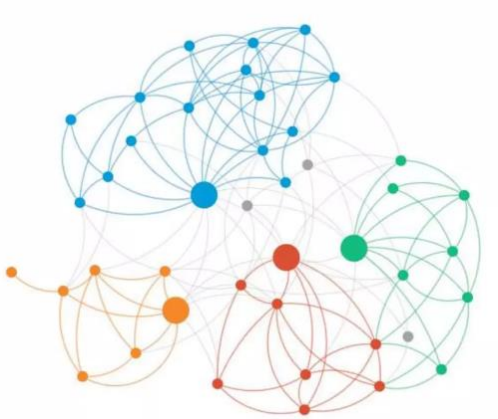



Благодарим за вниманието!